



MITSUBISHI  
MOTORS



***ECLIPSE CROSS***



תתכוננו להתרגש - מעיצוב עוצר נשימה,  
מסביבת נהג עתידנית וביצועים  
שלא ישאירו אתכם אדישים.

***ECLIPSE CROSS***  
מציב סטנדרט חדש לרכבי SUV.









Experience The  
***ECLIPSE CROSS***

---







# DRIVING EXPERIENCE

## מערכת מתלים מתקדמת

הניהוג אינטואיטיבי, חד וצפוי הודות למערכת מתלים מתקדמת, היגוי מדויק וקשיחות מבנית של המרכב. יחד עם זאת הנוסעים ייהנו מנסיעה נוחה במיוחד בכל תנאי הדרך.



## AYC (Active Yaw Control)

מערכת יציבות חכמה המעצימה את יכולות הפניה והיציבות באמצעות אופטימיזציה של פעולת הבלמים הקדמיים.

תאוצה 0-100 קמ"ש:

9.7

שניות\*

163

כוחות סוס

25.4

קג"מ



## מנוע טורבו בנזין חדש בנפח 1.5 ליטר

מנוע עוצמתי המאפשר האצה מיידית וביצועי מנוע מרשימים בזכות סדרת חידושים הכוללים הזרקת דלק ישירה בשילוב הזרקה רב נקודתית, שסתומי פליטה מתוחכמים ומערכת תזמון שסתומים אלקטרונית ייחודית למיצובישי - MIVEC.

6 / התמונות להמחשה בלבד / \*לפי פרסומי יצרן על פי תנאי מעבדה







חזית בעיצוב  
DYNAMIC  
SHIELD

תאורת DRL  
מסוג LED



# STYLISH



שמשה אחורית כפולה בשילוב תאורת LED



גג שמש פנורמי הנפתח בחלקו הקדמי\*

עיצוב  
COUPE  
ספורטיבי



חישוקי  
סגסוגת  
קלה 18"





# DESIGN



גג שמש פנורמי הנפתח בחלקו הקדמי  
ובעל סוככים פנימיים חשמליים\*\*



## מושבים אחוריים ניתנים לכוונון והזזה

המושבים האחוריים נוחים במיוחד עם 8 מצבי כונון להתאמת זווית המושב ואפשרות הזזת המושב לאחור עד 20 ס"מ. המושבים ניתנים לקיפול במבנה של 60:40, דבר המאפשר את סידור המושבים בהתאם למטען ויוצר חלל הטענה בעל נפח נדיב במיוחד.

התמונות להמחשה בלבד / \*בדגם PREMIUM / \*\*למעט בדגם INTENSE



מושב עור, כיוון מושב  
נהג חשמלי, וחימום  
למושבים הקדמיים\*

# HUMAN CONNECTIVITY

שילוב של סביבת נהג מתקדמת בעלת קו עיצובי חדשני עם יעילות, נוחות והנדסת אנוש פורצת דרך.

● מערכת מולטימדיה בעלת מסך מגע מרחף\*\*

● שליטה מגלגל ההגה על בקרת השיוט האדפטיבית ומנופים להעברת הילוכים\*\*



● מסך תצוגה עילי Head-up display\* מציג נתונים בנוחות מקסימלית תוך כדי נהיגה ללא צורך בהורדת המבט מהכביש.



● בלם יד חשמלי עם תכונת Auto-hold\*\*



● כניסה והתנעה ללא מפתח - KOS\*\*

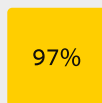




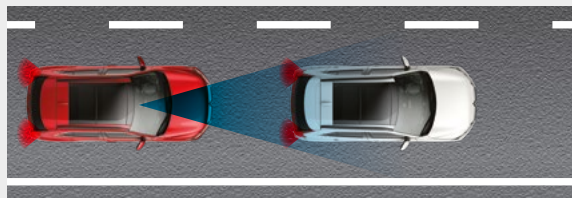
שליטה מגלגל ההגה על מערכת  
המולטימדיה והדיבורית

בקרת אקלים  
דיגיטלית

# SAFETY



Eclipse Cross זכה בציון מרבי של 5 כוכבים  
במבחני הריסוק של ה-Euro NCAP,  
ו-97% הגנה על נוסעים מבוגרים.



## בלימה אוטונומית של הרכב במצב חירום

### Forward Collision Mitigation - FCM

מערכת מבוססת מצלמה ורדאר לייזר, המזהה כלי רכב והולכי רגל  
ובולמת באופן אקטיבי את הרכב במצבי חירום.




## מערכת התרעה על סטייה מנתיב

### Lane Departure Warning - LDW

מערכת המתריעה מפני סטייה מנתיב הנסיעה באמצעות  
התרעה קולית וויזואלית בלוח מחוונים.

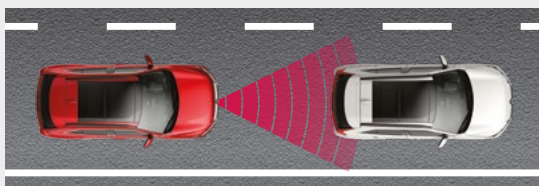




### מערכת לשליטה אוטומטית על אורות גבוהים

#### Automatic High Beam - AHB


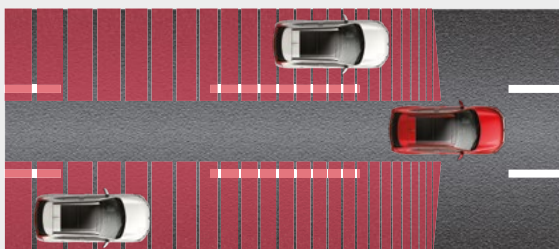
מצלמה אשר מזהה את תנאי התאורה בסביבת הרכב, ובעת הצורך מפעילה או מבטלת את האורות הגבוהים.



### בקרת שיוט אדפטיבית\*

#### Adaptive Cruise Control - ACC

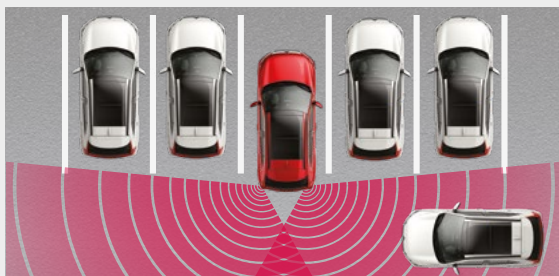
מערכת בקרת שיוט חכמה אשר עושה שימוש במצלמה ורדאר ייעודיים, מאטה בעת הצורך לפי מהירות הרכב שמלפנים עד לעצירה מלאה ומאיצה בחזרה למהירות שהוגדרה.



### מערכת לזיהוי רכב בשטח מת\*\*

#### Blind Spot Warning - BSW

מערכת העושה שימוש בגלאי רדאר הממוקמים בפגוש האחורי ומתריעה מפני כלי רכב הנמצאים בשטח מת בצידו הרכב.



### מערכת התרעה על תנועה אחורית חוצה\*\*

#### Rear Cross Traffic Alert – RCTA

מערכת המתריעה מפני תנועה אחורית חוצה בזמן נסיעה לאחור וביציאה מחניה.

מערכות הבטיחות הנן מערכות עזר בלבד הפועלות תחת תנאים ומגבלות שונות ואינן באות במקום כללי נהיגה זהירים כדין.





# מפרט טכני



רמת גימור		Intense		Instyle/Premium	
הנעה		קדמית			
מס' מושבים		5 מושבים			
מנוע	סוג	טורבו בנזין עם מצנן ביניים - 16 שסתומים DOHC MIVEC			
	נפח	סמ"ק	1,499		
	הספק מירבי	כ"ס/סל"ד	5,500/163		
	מומנט	קג"מ/סל"ד	2,400-4,500/25.4		
ביצועים	מערכת STOP & GO אוטומטית (עצור וסע)		+	+	
	מהירות מקסימלית	קמ"ש	200		
	תאוצה 0-100 קמ"ש*	שניות	9.7		
	רדיוס סיבוב מינימלי	מטר	5.3		
	צריכת דלק (ליטר/100 ק"מ)*	עירוני	7.9	7.9	
		בינעירוני	6.4	6.6	
		משולב	6.9	7.1	
העברת כוח	סוג תיבת הילוכים		אוטומטית רציפה INVECS III - CVT בעלת מצב ספורט		
	יחסי העברה	טווח	2.631-0.378		
		הילוך ראשון	2.631		
		הילוך שני	1.765		
		הילוך שלישי	1.313		
		הילוך רביעי	1.046		
		הילוך חמישי	0.843		
		הילוך שישי	0.664		
		הילוך שביעי	0.518		
		הילוך שמיני	0.404		
		הילוך אחורי	1.96		
	יחס העברה סופי		6.386		
	מערכת היגוי	EPS - הגה כח עם תגבור חשמלי			
	מתלים	קדמיים		מקפרסון עם מוט מיצב	
בלמים	אחוריים		מתלה רב זרועי עם מוט מיצב		
	קדמיים		בלמי דיסק מאווררים		
חישוקים	אחוריים		בלמי דיסק		
	אינץ'	קדמיים ואחוריים	סגסוגת קלה 16"	סגסוגת קלה 18"	
צמיגים		קדמיים ואחוריים	215/70R16	225/55R18	
גלגל חילופי	חישוק	אינץ'	פלדה 16"x4.0T	פלדה 17"x4.0T	
	צמיג		T155/90D16	T155/80D17	

Instyle/Premium		Intense		דמות גימור		
	4,405			מ"מ	אורך כללי	מידות ומשקלים
	1,805				רוחב כללי	
	1,685				גובה כללי	
	2,670				בסיס גלגלים	
	1,545				מפשק גלגלים	
	183				מרווח קרקע (ללא מטען)	
	20.3°			מעלות	זווית גישה	
	30.8°				זווית נטישה	
1,495		1,455		ק"ג	משקל עצמי	
	2,150				משקל כולל מורשה	
	341-448			ליטר	נפח תא מטען	
	1,122				נפח תא מטען - שורה שניה מקופלת	
	63				קיבולת מיכל הדלק	
	750			ק"ג	כושר גרירה מירבי ללא בלמים	
	1,600				כושר גרירה מירבי עם בלמים	

# מפרט אבזור

Premium	Instyle	Intense	דמת גימור
			<b>7 כריות אוויר</b>
+	+	+	זוג כריות אוויר קדמיות לנהג ולנוסע
+	+	+	אפשרות לנטרול כרית אוויר נוסע באמצעות מפתח
+	+	+	זוג כריות אוויר צידיות לנהג ולנוסע
+	+	+	זוג כריות וילון לאורך הרכב
+	+	+	כרית אוויר להגנה על ברכי הנהג
+	+	+	TCL+ASC - מערכת אקטיבית לבקרת יציבות ומשיכה
+	+	+	ABS - מערכת למניעת נעילת גלגלים בבלימה
+	+	+	EBD - מערכת לחלוקת עוצמת בלימה
+	+	+	HSA - מערכת עזר לזינוק בעליה
+	+	+	BAS - מערכת עזר לבלימה
+	+	+	TPMS - מערכת לניטור לחץ אוויר בצמיגים
+	+	+	עוגני ISOFIX לעגינת מושבי ילדים
+	+	+	סוגר בטיחות לילדים בדלתות אחוריות
+	+	+	ESS - איתות בלימת חירום (הבהוב פנסים אחוריים)

חלק ממערכות הבטיחות מותקנות בהתקנה מקומית



Premium	Instyle	Intense	רמת גימור
-	-	+	מערכות בטיחות מתקדמות
+	+	-	
+	+	+	
+	+	+	
+	+	-	
+	-	-	
+	-	-	
+	+	-	חוץ
-	-	+	
+	+	-	
+	+	-	
+	+	+	
+	+	+	
+	+	+	
+	+	+	
כסוף	כסוף	שחור	
+	+	+	
+	+	+	
+	+	+	
+	+	+	
+	+	+	
+	+	-	
+	+	+	
+	+	+	
+	+	+	פנים
+	+	+	
+	+	-	
+	+	+	
+	-	-	
+	+	-	
-	-	+	
+	+	-	

רמת גימור			
Premium	Instyle	Intense	
צבעונית			תצוגת לוח שעונים LCD הכוללת מידע אודות מחשב דרך, התרעה לטיפול, טמפרטורה חיצונית, צריכת דלק ממוצעת, מצב מיכל דלק ועוד
פנים			כיסוי גלילה לתא המטען
			מדרך רגל שמאל לנהג
			תאורה חיצונית
תאורה ונראות			נורות הלוגן עם כוונון גובה האלומות
			תאורה ראשית מסוג LED (אור נמוך וגבוה) עם כוונון אוטומטי ומערכת שטיפה
			תאורת יום DRL מסוג LED
			מראות צד חשמליות, משולבות איתות ומחוממות
			מראות צד מתקפלות ונפתחות חשמלית בפתיחה ונעילת הרכב או באמצעות כפתור בדלת הנהג
			פנס בלימה מסוג LED במרכז השמשה האחורית
			פנסי ערפל קדמיים
			פנס ערפל אחורי
			תאורת ליווי בעת כניסה ויציאה מהרכב
			חיישן תאורה אוטומטי
			תאורה פנימית
			תאורת פנים קדמית עם תאורת מפות
			תאורה אחורית
			תאורת LED במחזיק הכוסות הקדמי ובתא האכסון לפלאפון
			תאורה בתא המטען
			תאורת LED בחלקן הפנימי של הדלתות הקדמיות - ידיות פתיחה, ידיות אחיזה ותאי אחסון
			נעילה מרכזית
			זוג מפתחות עם שלט מובנה
			KOS - מערכת כניסה והתנעה ללא מפתח הכוללת זוג מפתחות חכמים
			אימוביליזר מקורי
נוחות			4 חלונות בהפעלה חשמלית
			הגה מתכוון לגובה ולעומק
			סוככי שמש קדמיים הכוללים מראות ומחזיקי כרטיסים
			תא כפפות
			משענת יד מרכזית הכוללת תא אחסון
			משענת יד מרכזית הכוללת תא אחסון ומחזיק למשקפיים
			קונסולה מרכזית עם מחזיקי ספלים
			שקעי 12V בקונסולה המרכזית ובחלקה האחורי של משענת היד
כולל תאורה			כולל תאורה

רמת גימור			
Premium	Instyle	Intense	
+	נוסע בלבד	נוסע בלבד	כיסוי אחסון בגב המושבים הקדמיים
+	+	+	מחזיקי בקבוקים בדופן הדלתות
+	+	-	משענת יד מתקפלת בשורה שניה עם מחזיקי ספלים
+	+	+	תאי אחסון בדלתות
+	+	+	4 נקודות עיגון ברצפת תא המטען
+	-	-	תצוגה עילית צבעונית - Head Up Display
+	-	-	חיישני חניה קדמיים ואחוריים
+	+	+	מצלמת נסיעה לאחור
+	+	אזור אחד	בקרת אקלים מפוצלת לשני אזורים
+	+	+	חיישן גשם אוטומטי
+	+	+	מערכת מולטימדיה בעלת מסך מגע
6	6	4	מספר רמקולים
+	+	+	דיבורית Bluetooth עם תפעול מגלגל ההגה
+	+	+	שקע USB
			<b>כיסוי מושבים</b>
-	-	+	מושבי בד
-	+	-	מושבי בד מהודרים עם תפרים כסופים
+	-	-	מושבי עור בצבע שחור
			<b>שורה ראשונה</b>
+	+	+	כוונון גובה למושב נהג
+	+	+	כוונון משענות ראש קדמיות
+	+	+	חגורות בטיחות קדמיות בעלות קדם מותחן המופעל בעת תאונה
+	-	-	מושב נהג עם כוונון חשמלי
+	-	-	חימום למושבים הקדמיים
			<b>שורה שניה</b>
+	+	+	כוונון מושבים וזוית משענת הגב
+	+	+	אפשרות לקיפול מושבים למצב שטוח
+	+	+	חלוקת קיפול מושבים ביחס 60:40
+	+	+	כוונון משענות ראש
+	+	+	חגורות בטיחות עם 3 נקודות עיגון



## מפרט צבעים



כחול



אדום יהלום



אפור טיטניום



כסוף



ברונזה




שחור




לבן פנינה


## ריפודי מושבים



עור שחור\*\*



בד שחור מהודר עם תפרים כסופים\*



בד שחור

## חישוקים



חישוקי 18"  
בשאר הדגמים



חישוקי 16"  
בדגם Intense

ייתכנו הבדלי גוונים בין הצבעים המופיעים במפרט לבין הצבעים כפי שהם במציאות. / \*בדגם INSTYLE / \*\*בדגם PREMIUM



**MITSUBISHI  
MOTORS**

לפרטים נוספים \*8648  
[www.mitsubishi-israel.co.il](http://www.mitsubishi-israel.co.il)

הידע והנתונים המופיעים בפרוספקט זה מתייחסים למגוון דגמים המשווקים במקומות שונים בעולם ומעודכנים למועד הבאת המקור הלועזי לדפוס. ייתכנו הבדלים בין התיאור, התמונות והנתונים המובאים בפרוספקט לבין הדגמים המשווקים על-ידי חברתנו, הן מבחינת המפרט הטכני והן מבחינת האביזרים, הציוד והמערכות הנלוות. כמו כן ייתכנו הבדלים בדגם מסוים, בהתאם לשינויים הנעשים מזמן לזמן. האביזרים ואו המערכות המפורטים בפרוספקט זה מצויים בחלק מהדגמים. אין בפרסום המובא בפרוספקט כדי לחייב את היצרן ואו את החברה בהספקת דגמים שיכללו את כל או חלק מהאביזרים, הציוד והמערכות המתוארים בו והם שומרים לעצמם את הזכות לבטל, להוסיף, לשנות ולשפר, ללא הודעה מוקדמת וללא עידכון הפרוספקט. התמונות בפרוספקט הינן להמחשה בלבד ט.ל.ח. הפרוספקט כפוף לשינוי ללא הודעה מוקדמת.

רמת  
בטיחות  
גבוהה

0 1 2 3 4 5 6 7 8

רמת  
בטיחות  
נמוכה

קוד דגם	תיאור דגם	רמת האבזור הבטיחותי
158-590, 137-590, 163-590	ECLIPSE CROSS - INTENSE	5
158-590, 137-590, 163-590, 153-590, 136-590	ECLIPSE CROSS - PREMIUM, INSTYLE	6

#### פירוט מערכות הבטיחות המותקנות ברכב ברמת גימור: PREMIUM

- 7 כריות אוויר
- מערכת בקרת סטייה מתניב
- מערכת אקטיבית למניעת סטייה מתניב
- ניטור מרחק מלפנים
- זיהוי כלי רכב ב"שטח מת"
- בקרת שיוט אדפטיבית
- זיהוי הולכי רגל
- זיהוי רוכב אופניים ואופנועים
- חיישני חגירת חגורות
- מצלמות רוורס
- בלימה אוטומטית בעת חירום
- זיהוי תמרוזי מהירות
- שליטה אוטומטית באורות גבוהים

#### פירוט מערכות הבטיחות המותקנות ברכב ברמת גימור: INSTYLE

- 7 כריות אוויר
- מערכת בקרת סטייה מתניב
- מערכת אקטיבית למניעת סטייה מתניב
- ניטור מרחק מלפנים
- זיהוי כלי רכב ב"שטח מת"
- בקרת שיוט אדפטיבית
- זיהוי הולכי רגל
- זיהוי רוכב אופניים ואופנועים
- חיישני חגירת חגורות
- מצלמות רוורס
- בלימה אוטומטית בעת חירום
- זיהוי תמרוזי מהירות
- שליטה אוטומטית באורות גבוהים

#### פירוט מערכות הבטיחות המותקנות ברכב ברמת גימור: INTENSE

- 7 כריות אוויר
- מערכת בקרת סטייה מתניב
- מערכת אקטיבית למניעת סטייה מתניב
- ניטור מרחק מלפנים
- זיהוי כלי רכב ב"שטח מת"
- בקרת שיוט אדפטיבית
- זיהוי הולכי רגל
- זיהוי רוכב אופניים ואופנועים
- חיישני חגירת חגורות
- בלימה אוטומטית בעת חירום
- מצלמות רוורס
- זיהוי תמרוזי מהירות
- שליטה אוטומטית באורות גבוהים

מקרא:

- מערכת מותקנת בדגם הרכב
- מערכת אופציונאלית להתקנה
- ✗ מערכת שאינה מותקנת בדגם הרכב

#### דרגת זיהום אוויר מרכב מנועי\*\*

זיהום מירבי 1 2 3 4 5 6 7 8 9 10 11 12 13 14 15 זיהום מזערי

\*נתוני היצרן, עפ"י בדיקת מעבדה. תקן EC 745/2007.

\*\*הדרגה מחושבת לפי תקנות אוויר נקי (גילוי נתוני זיהום אוויר מרכב מנועי בפרסומת), התשס"ט 2009

דגם	צריכת דלק ממוצעת בליטרים ל-100 ק"מ*	בינעירוני	עירוני	דרגת זיהום אוויר
ECLIPSE CROSS - INTENSE	6.4	7.9	עירוני	דרגה 13
ECLIPSE CROSS - INSTYLE, PREMIUM	6.6	7.9	בינעירוני	דרגה 14