



GRANDIS




מפרט צבעים

A39 | אפור טיטניום



A31 | כסוף



A17 | בז' מרקורי





X24 | שחור

W32 | לבן

T65 | כחול כהה

A86 | כסוף מנטה



גרנדיס 2.4 ליטר אוטומטי			דגם
SPORT	COMFORT	EXECUTIVE	רמת גימור
פנים			
+	+	+	מושב נהג עם כיוון גובה
+	+	+	מושבים קדמיים עם משענות יד מתכווננות
+	+	+	ידית הילוכים והגה כח מתכוונן בעל 4 צלעות בציפוי עור
+	-	-	בלם יד בציפוי עור
+	+	+	4 חלונות חשמל עם הגנה בפני התפסות גוף זר
+	+	+	מראות צד חשמליות בצבע הרכב עם מפשרי אדים (עם מנגנון התקפלות חשמלי)
+	+	+	נעילת דלתות מרכזית חשמלית כולל דלת אחורית
+	+	+	אימוביליזר מקורי - משבת מנוע
+	+	+	בקרת שיוט (Cruise Control)
+	+	+	מזגן אוויר קדמי אוטומטי (בקרת אקלים)
+	-	-	מזגן אוויר אחורי אוטומטי (בקרת אקלים)
-	+	+	מזגן אחורי לתא נוסעים
+	+	+	מסך תצוגה הכולל מידע עבור: שעות דיגיטלי, מערכת שמע, מזגן, מחשב דרך, תנאים סביבתיים
+	+	+	רדיו דיסק MP3 (משולב) כולל אנטנה בחלון הצד האחורי
+	+	-	מערכת מולטימדיה הכוללת: מסך 7", מערכת ניווט ומצלמת רוורס
+	+	+	לוח שעונים הכולל תאורת מחוונים כחולה ב-3 רמות עוצמה
+	+	+	עמעם בלוח שעונים
6	4	4	מס' רמקולים
+	-	-	פאנלים בגימור טיטאניום במתגי חלונות החשמל, תיבת הילוכים, מחזיק כוסות וידיות פנים
+	-	-	ידיות לפתיחת דלתות בציפוי כרום
+	+	+	מחזיק ספלים קדמי, אמצעי ואחורי
+	+	+	מגבים בעלי דרגות מהירות משתנה
+	+	+	מגב אחורי עם מתז
+	+	+	מפשרי אדים אחורי
+	+	+	אורות ליווי לכניסה ויציאה מהרכב
+	+	+	תא כפפות מואר עם אפשרות לנעילה
+	+	+	מגיני שמש עם מראות
+	+	+	תאי אחסון ברצפת הרכב
+	+	+	תא אחסון במשענת יד בשורה שלישית (בצד שמאל)
+	+	+	שקע 12V בתא מטען

גרנדיס 2.4 ליטר אוטומטי			דגם
SPORT	COMFORT	EXECUTIVE	רמת גימור

חוץ

SPORT	COMFORT	EXECUTIVE	תיאור
+	-	-	חלון גג קדמי בהפעלה ידנית
+	-	-	חלון גג אחורי בהפעלה חשמלית
+	+	-	חישוקי סגסוגת קלה
+	+	+	ספויילר אחורי בצבע הרכב + פנס בלימה (תאורת LED)
+	+	+	פנסי הלוגן ראשיים עם כיוון גובה מתא הנהג
+	+	+	פנסי ערפל קדמיים + פנס ערפל אחורי
+	+	+	תאורת (LED) אחורית
+	+	+	פנסי איתות (LED) במראות הצדדיות
+	+	+	חלונות צד כהים במיוחד בחלק אחורי
+	+	+	חצאיות צד בצבע הרכב
+	+	+	ידיות חיצוניות לדלתות בצבע הרכב
+	+	+	פגושים בצבע הרכב
+	-	-	מוטות נשיאה בגג

בטיחות

SPORT	COMFORT	EXECUTIVE	תיאור
+	+	+	6 כריות אוויר קדמיות
+	+	+	קדמיות לנהג ולנוסע
+	+	+	צדיות לנהג ולנוסע
+	+	+	וילונות צד לנהג, לנוסע ולשורה השנייה
+	+	+	מתג לניתוק כרית אוויר בצד הנוסע
+	+	+	ABS/EBD - מערכת למניעת נעילת ארבעת הגלגלים מבוקרת מחשב
+	+	+	MASC - מערכת לבקרת יציבות (ESP)
+	+	+	MATC - מערכת לבקרת אחיזת כביש (TCL)
+	+	+	חגורות בטיחות קדמיות עם קדם מותחן מופעלות בעת בלימת חירום
+	+	+	ELR - חגורות בטיחות מאחור (3 נקודות עיגון בשורות 1-2-3)
+	+	+	קורות חיזוק בדלתות להגנה מפגיעות צד
+	+	+	הגה קורס בעת תאונה חזיתית
+	+	+	סוגר בטיחות לילדים בדלתות אחוריות
+	+	+	משענות ראש קדמיות מתכווננות לגובה
+	+	+	משענות ראש אחוריות בשורות 1-2-3 מתכווננות לגובה
+	+	+	שני תופסני ISOFIX לעגינת מושב בטיחות לילדים



התמונות להמחשה בלבד

תאורה כחולה בשלוש רמות עוצמה בלוח השעונים



חישוקי סגסוגת קלה

מחזיק ספלים קדמי, אמצעי אחורי



חלון גג

תא אחסון

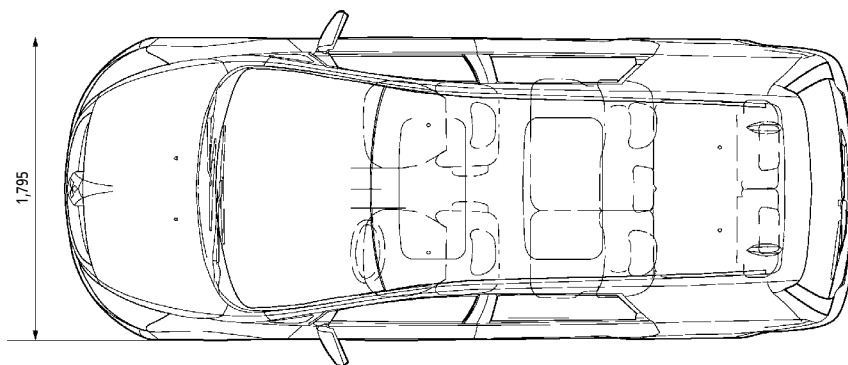
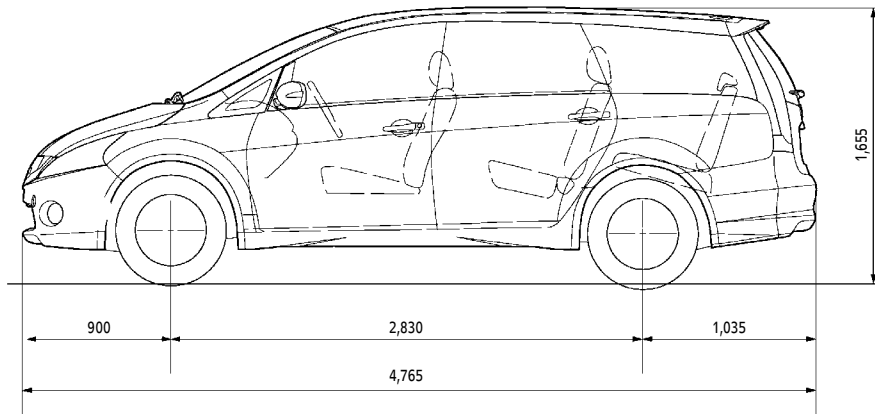
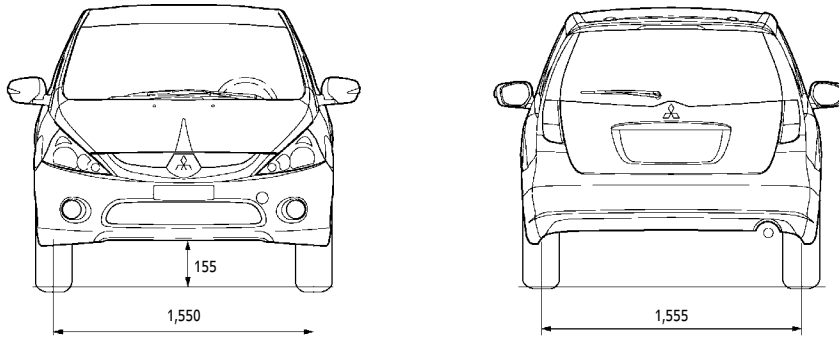


SPORT		COMFORT		EXECUTIVE		רמת גימור	
5						מספר דלתות	
INVECS II SPORTS MODE אוטומטית 4 הילוכים						תיבת הילוכים	
				מידה ב-			
		4765		מ"מ		אורך כללי	
		1795		מ"מ		רוחב כללי	
*1690		1655		מ"מ		גובה כללי (ללא מטען)	
		2830		מ"מ		רוחק סרנים	
		1550		מ"מ		מידמיים	
		1555		מ"מ			
		155		מ"מ		מירווח קרקע (ללא מטען)	
		945		ק"ג		סרן קדמי	
		710		ק"ג			
		1655		ק"ג		סה"כ	
		2250		ק"ג		משקל כולל	
		7				מספר מושבים	
2.4 ליטר 16 שסתומים גל זיזים עילי (SOHC) תזמון שסתומים משתנה (MIVEC)						סוג	
2378						נפח	
87.0 x 100.0						קדח X מהלך	
9.5						יחס דחיסה	
165/6000						הספק מירבי	
22.1/4000						מומנט ביתול	
11.7						שניות	
190						קמ"ש	
5.8						מטר	
7.6						ק"מ / ליטר	
12.5						ק"מ / ליטר	
10.1						ק"מ / ליטר	
52Ah						מצבר	
12V-110Ah						אלטרנאטור	
ECI-MULTI (מערכת הזרקת דלק ממוחשבת)						הזנת דלק	
65						ליטר	
בזין נטול עופרת (RON 95)						קיבולת מיכל הדלק	
						סוג דלק	
ממיר מומנט						מצמד	
קדמית						סוג הנעה	
INVECS II - SPORTS MODE אוטומטית						סוג תיבת הילוכים	
2.842						הילוך ראשון	
1.529						הילוך שני	
1.000						הילוך שלישי	
0.712						הילוך רביעי	
2.480						הילוך אחורי	
4.406						יחס העברה סופי	
סבבת ומוט משונן						הגה כוח	
תומכות מקפרסון עם קפיץ ספירלי ומוט מייצב						קידמיים	
זרועות נגררות למחצה עם קפיץ ספירלי ומוט מייצב						אחוריים	
16" דיסק מאוורר בוכנה כפולה						קידמיים	
16" דיסק + תוף (בלם יד)						אחוריים	
215/55R17		215/60R16		215/60R16		קידמיים ואחוריים	
17" x 7.0JJ		16" x 6.5JJ		16" x 6.5JJ		קידמיים ואחוריים	
סגסוגת קלה		סגסוגת קלה		פלדה		סוג	

* כולל מוטות נשיאה

** על פי פרסומי היצרן ובתנאי ניסוי מעבדה

מידות



IL300566 9.2009

Mitsubishi Motors Europe BV
www.mitsubishi-motors-europe.com

היריע וההתנאים המופיעים במרוסקט זה מתייחסים למגוון דגמים המשוקים במקומות שונים בעולם ומעודכנים למועד הבאת המקור הלוועזי לרפוס. יתכנו הבדלים בין התאור המובא במרוסקט לבין הדגמים המשוקים על-ידי חברתנו, הן מבחינת הממרט הטכני והן מבחינת האביורים, הציוד והמערכות הנלוות. כמו כן, יתכנו הבדלים בדגם מסויים, בהתאם לשינויים הועשים מזמן לזמן. אין במרוסום המובא במרוסקט כדי לחייב את היצרן /או את החברה בהספקת דגמים שישללו את כל או חלק מהאביורים, הציוד והמערכות המתוארים בו והם שומרים לעצמם את הזכות לבטל, להוסיף, לשנות ולשפר, ללא הודעה מוקדמת וללא עידוכן הפרוסקט.



כלמוביל בע"מ

יבואנים וסוכנות ראשית מיצובישי מוטורס יפן

חטיבת מיצובישי, הנהלה וצייר רכב: רח' העמל 20 ראש העין,
48092, טל: 03-9154526, פקס: 03-9014622

מרכזי מכירה ראשיים:

ת"א: רח' המסגר 38, טל: 03-5380705, פקס: 03-5374963

חיפה: רח' ימו 145, טל: 04-8522222, פקס: 04-8556868

www.mitsubishi-israel.co.il